Caja de Crédito de San Vicente, Sociedad Cooperativa de R.L de C.V

PBCCSV01

Características de Emisión

Denominación de la Emisión	PBCCSV01
Monto de la Emisión	US$10,000,000.00
Múltiplos de Contratación:	US$1,000.00 y múltiplos por el mismo valor
Garantía de la emisión	Cartera de Préstamos categoría "A1". Se podrán emitir tramos sin una garantía específica.
Destino de los Recursos	Financiamiento de operaciones crediticias
Plazo	Desde 15 días hasta 3 años
Precio	Descuento o Valor Par
Pago Intereses	Mensual, trimestral, semestral, anual o al vencimiento
Amortización de Capital	Mensual, trimestral, semestral, anual o al vencimiento

Calificación de Riesgo por SCRiesgos
Información financiera a diciembre 2022

Tramos sin garantía		Tramos con garantía		Perspectiva: Estable	
Largo plazo	A-	Largo plazo	A	EMISOR	EA-
Corto plazo	N-2	Corto plazo	N-2		

Los activos totales al cierre de junio 2023 presentaron un crecimiento considerable, alcanzando los $222.04 millones de dólares (+5.08% y +12.58%), respecto al cierre del 2022 y lo registrado en junio 2022, respectivamente. Los pasivos a junio 2023 sumaron $177.14 millones de dólares, una variación de $20.40 millones de dólares (+13.02%) respecto a lo presentado en junio del año anterior. Por su parte, el patrimonio se fortaleció al cierre de junio 2023, con un aumento de $2.04 millones de dólares respecto al cierre de 2022, situándose en $44.90 millones (+4.76%).

Datos Financieros

Situación Financiera
Periodo 2019 – junio 2023
Cifras expresadas en millones de dólares

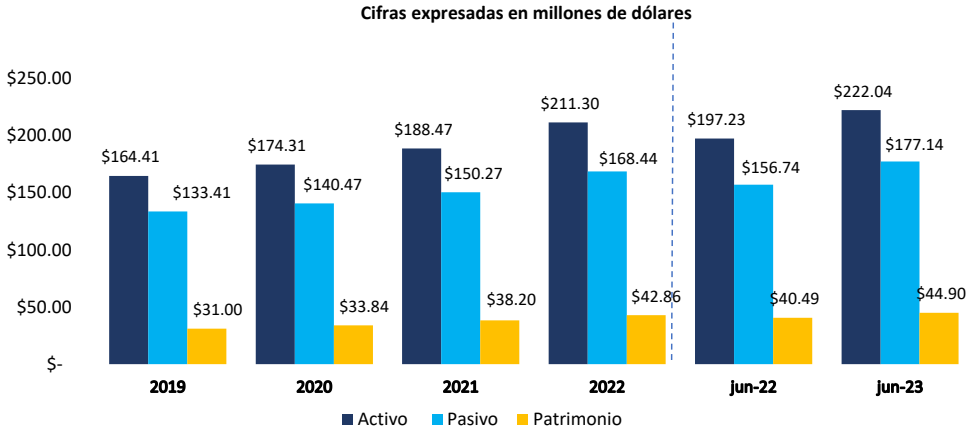

Fuente: Elaboración propia en base a Estados Financieros de Caja de Crédito de San Vicente

Emisor

La Caja de Crédito de San Vicente, Sociedad Cooperativa de Responsabilidad Limitada de Capital Variable y miembro socio de la Federación de Cajas de Crédito y Bancos de los Trabajadores (FEDECRÉDITO) fue fundada el siete de marzo de mil novecientos cuarenta y tres, y está regulada por demás leyes generales.

La estrategia principal del negocio está enfocada en el otorgamiento de crédito al sector de consumo, entidades del Estado, adquisición de vivienda, y en menos medida a empresas privadas.

La Caja tiene diversos productos financieros que ofrece a los diferentes segmentos atendidos, entre los que destacan: el otorgamiento de préstamos tradicionales, emisión de tarjetas de crédito, la captación de ahorros, realizada exclusivamente de los socios por medio de certificados de depósito a plazo fijo y cuentas de ahorro a la vista, entre otros.

A junio 2023, la cartera de créditos neta totalizó un monto de $170.54 millones, mostrando una variación positiva del +3.97% respecto al cierre del 2022, ayudando a su vez a la dinamizacion de los activos creciendo en un +5.08% para el periodo en cuestión.

Para diciembre 2022, la composición de la cartera de préstamos se encuentra diversificada y concentrada por sector economico en: consumo 58.70%; Empresas-Alcaldías 30.80% y Adquisición de Vivienda 10.50%. Siendo los primeros sectores con los de mayor expansión anual.

A junio de 2023, se registraron ingresos totales de operación por $12.19 millones (+3.39%) en relación al mismo periodo en el 2022. La utilidad neta del periodo registró un saldo de $2.32 millones, ligeramente disminuyendo en (-15.64%) respecto a junio del año 2022, esto como consecuencia del aumento de los costos de intermediación y gastos de operación para el periodo en cuestión.

Cabe señalar, que La Caja ha establecido de manera prudencial un sistema de gestión de riesgos tomando en consideración la normativa aplicable a las entidades reguladas, contando con el apoyo y supervisión de Fedecrédito.

Datos Financieros

Ingresos por Operación
Periodo 2019 – junio 2023
Cifras expresadas en millones de dólares

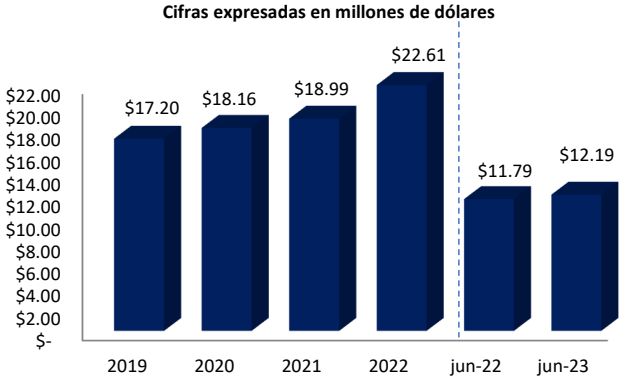

Utilidad Neta
Periodo 2019 – junio 2023
Cifras expresadas en millones de dólares

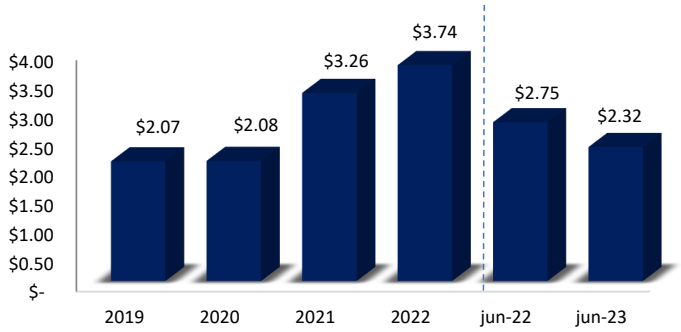

Márgenes de Rentabilidad
Período 2019 - junio 2023

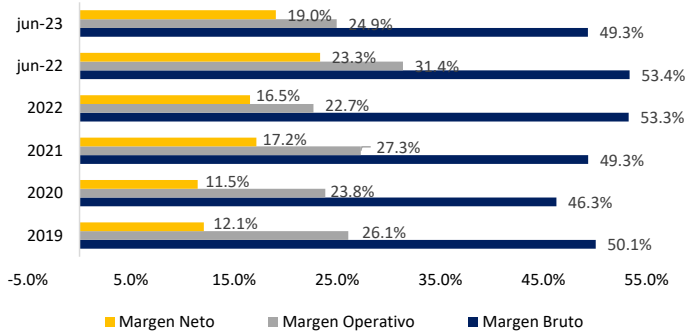

Cartera de Préstamos Neta
Período 2019 - junio 2023
Cifras expresadas en millones de dólares

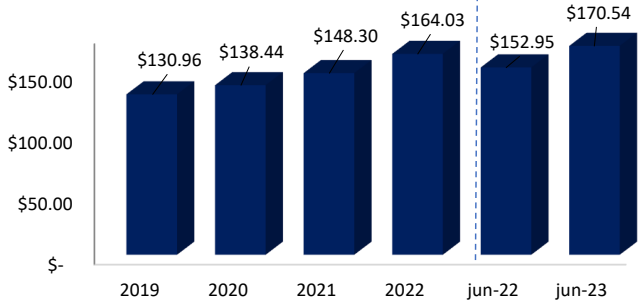

Distribución de la Cartera de Préstamos
A diciembre 2022

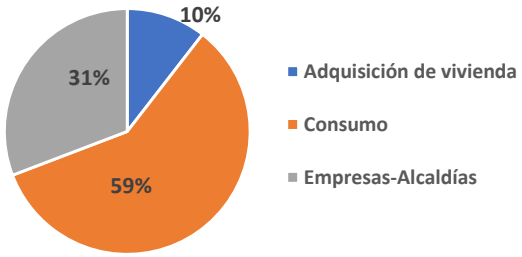

Indicadores Financieros
2019 – junio 2023

INDICADOR	2019	2020	2021	2022	jun-22	jun-23
Razón de solvencia	1.23	1.24	1.25	1.25	1.26	1.25
Patrimonio/ Activos	18.85%	19.41%	20.27%	20.28%	20.53%	20.22%
Deuda – Patrimonio (veces)	4.30	4.15	3.93	3.93	3.87	3.95
ROE	6.69%	6.15%	8.53%	8.73%	6.79%	5.17%
ROA	1.26%	1.19%	1.73%	1.77%	1.39%	1.04%

Fuente: Elaboración propia en base a Estados Financieros No Auditados a junio 2023 de Caja de Crédito San Vicente e Informe de Calificación de Riesgo por SCRiesgos con datos a diciembre 2022

Nota de Responsabilidad: La información que contiene este documento se ofrece con el único propósito de brindar información actualizada y en ningún momento se deberá considerar como una oferta para comprar y/o vender títulos valores u otros instrumentos financieros. Ninguna información en este documento se considerará como asesoría en materia de inversiones. La información y opiniones en este correo provienen de fuentes en las que SGB confía; sin embargo, no se responsabiliza por pérdidas que surjan del material presentado en este documento.

Para mayor información sobre el emisor consulte el siguiente link: http://sgbsal.com/stock_exchanges/225
Contacto: 2121-1800
Correo electrónico: info@sgbsal.com
Sitio web: http://sgbsal.com/